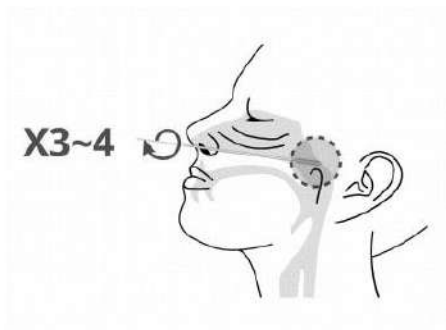
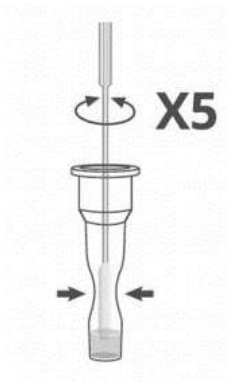


# Инструкция по применению



1. Получите образец с помощью тампона для взятия мазка из носоглотки



2. Проверните тампон внутри реакционной пробирки



3. В течение 15 секунд совершайте возвратно-поступательные движения тампоном



4. Извлеките тампон, сжимая пробирку



5. Плотнo закройте реакционную пробирку колпачком с дозатором



6. Слегка сожмите пробирку, чтобы выдавить две капли образца в лунку

10 мин



7. Проверить результат теста через 10 минут



НЕ проверять результаты теста через 12 минут после нанесения образца

## Интерпретация результатов

**Отрицательный:** единственная розовато-красная полоса на линии контроля (С) при отсутствии полосы на линии теста (Т) свидетельствует об отрицательном результате тестирования на вирус SARS-CoV-2. Отрицательный результат не указывает на полное отсутствие вируса SARS-CoV-2 в образце. Отрицательный результат говорит лишь о том, что содержание вируса SARS-CoV-2 в образце меньше предела обнаружения теста.

**Положительный:** наличие одновременно розовато-красной полосы на линии контроля (С) и розовато-красной полосы любой интенсивности на тестовой линии (Т) свидетельствует об обнаружении вируса SARS-CoV-2 в образце.

**Недействительный:** если на линии контроля (С) отсутствует цветная полоса, результат теста является недействительным. Такой результат теста не засчитывается, и тест необходимо повторить на новой тестовой кассете.

	Действительный	Недействительный
С		
Т		
Результат	+      -	Любой результат без полосы контроля