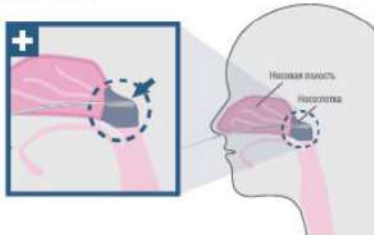


Процедура тестирования

- 1 Вставьте стерильную палочку с ватным тампоном в носовую полость тестируемого так, чтобы она доставала до задней стенки носоглотки.



- 2 Извлеките палочку из носовой полости.



- 3 Поместите палочку в пробирку с экстрагирующим буферным раствором. Помешайте палочкой в растворе не менее пяти раз, надавливая на стенки пробирки.



- 4 Плотно закройте пробирку крышкой-капельницей.



- 5 Отмерьте три капли содержимого пробирки в лунку, расположенную на тесте.

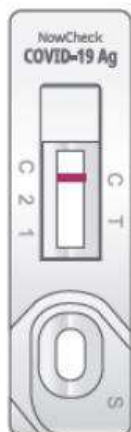


- 6 Проверьте результат через 15–30 минут. Не проверяйте результат, если с момента тестирования прошло более 30 минут.

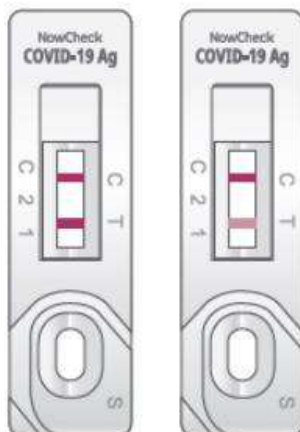


Результаты тестирования

Отрицательный



Положительный



Недействительный

